

## Toz Kontrol Paspas *Dust Control Mats*



# Twister



**Red**



**Black**



**Grey**




**Red**




**Black**



**Grey**



**Teak**



**Cobalt**



**Ebat / Size:**

**40 x 60 cm**

**60 x 90 cm**

**90 x 150 cm**




**Teak**



**Cobalt**

# Portal



**Cobalt**



**Brique**




**Taupe**



# Portal



**Natural**



**Brown**



**Ebat / Size:**

**60 x 90 cm**


**90 x 150 cm**

**Rulo eni - Roll width: 135 cm**


# Mars




**Light-Beige**



**Brown**



**Blue**



**Light-Beige**



**Brown**




**Blue**


# Mars



**Red**



**Anthracite**



**Ebat / Size:**

**40 x 60 cm**

**60 x 90 cm**

**90 x 150 cm**

**Rulo eni - Roll width: 120 cm**



**Red**



**Anthracite**

## Toz Kontrol Paspas

### Neden İç Mekan Paspaslar Tercih Etmeliyiz?

Dış mekan paspas ile kaba kiri alınır , ikinci aşamada iç mekan paspasları devreye girer. İç kısımlarda bulunan iç mekan paspaslar ile dış mekan paspasa tutunamayan kir, toz kalıntıları iç mekan paspas ile daha minimize eder. İç mekan paspaslar ağır-hafif ticari ve özel kullanıma sahip mekanlar için çeşitlerine göre tercih edebilirsiniz..

Özellikle iç mekanlar için doğru paspas tercihi, beraberinde getireceği sorunlara karşı önlem alma niteliği taşımaktadır. Dış mekandan ayak sirkülasyonu ile gelen sıvı ve toz halindeki kirin mevcut zemini bozmasını engeller.

### *Kullanım Alanları ;*

*Ofis zeminleri- Banka Şube ve Yönetim Ofisleri- Kamu Kurum ve Kuruluş Girişleri-Havalimanı Girişleri Kongre Salonu Girişleri - Tiyatro Salonu Girişleri - Sinema Salonu Girişleri - Fuar Alanı Girişleri - Otel Girişleri Mağaza ve Showroom Girişleri - Sağlık Kuruluşu Girişleri - Hastane Girişleri - Okul - Üniversite Girişleri Huzur Evleri - Yaşlı Bakım Evi Girişleri - Spor Salonu Girişleri - Fitness Salonu Girişleri - İş Merkezi Girişleri Sosyal Tesis Girişleri - Yaşam Alanı Girişleri - Kreş - Anaokulu Girişleri*

## *Dust Control Mats*

### *Why Should We Prefer Indoor Mats?*

*First, coarse dirt is removed with an outdoor mop, and at the second stage, indoor mops are used. Dirt and dust residues that cannot be attached to the outdoor mat are minimized with the indoor mat. You can choose indoor floor mats according to their types for heavy-light commercial and private use areas.*

*Choosing the right mat, especially for indoor spaces, has the quality of taking precautions against the problems it will bring. It prevents liquid and dusty dirt coming from outside with foot circulation from spoiling the existing floor.*

### *Usage Areas;*

*Office Floors - Bank Branches and Management Offices - Public Institutions and Organizations Entries Airport Entrances - Congress Hall Entrances - Theater Hall Entrances - Movie Theater Entrances Fairground Entrances - Hotel Entrances - Store and Showroom Entrances - Health Institution Entries Hospital Entrances-School - University Entrances-Nursing Homes and Elderly Nursing Home Entrances Gym Entrances - Fitness Hall Entrances-Business Center Entrances - Social Facility Entrances Living Area Entrances-Nursery - Kindergarten Entrances*





## Toz Kontrol Paspas *Dust Control Mats*



AF Com Center, Samed Vurgun Küçesi No.60 Nesimi  
BAKU AZ1014 AZERBAJCAN  
+994 12 5966030 +994 50 2503366  
info@ottoman.az  
[www.ottoman.az](http://www.ottoman.az)

F.S.M Mahallesi. Yeşil Vadi Konakları F/61  
Ümraniye / İstanbul 34771 TÜRKİYE  
+90 216 6502250 +90 541 3777671  
info@enesco.com.tr  
[www.enesco.com.tr](http://www.enesco.com.tr)